

## SCHWIMMBADPUMPE



### SCHWIMMBADPUMPE PENTAIR „WHISPERFLO“


DIE PUMPE SWIMMEY VSe SENKT DIE ENERGIEKOSTEN, INDEM SIE WASSER BEI NIEDRIGEREN DREHZAHLEN BESONDERS EFFIZIENT FÖRDERT UND IM VERGLEICH ZU HERKÖMMLICHEN, EINSTUFIGEN PUMPEN BIS ZU 55 % ENERGIE EINSPART. DANK DES MODERNEN VSe-ANTRIEBS KOMBINIERT DER BEWÄHRTE PUMPENKÖRPER DIE VORTEILE EINER PUMPE MIT VARIABLER DREHZAHL MIT EINEM AUSGEZEICHNETEN PREIS-LEISTUNGS-VERHÄLTNIS.

#### EIGENSCHAFTEN:

- EINFACHE INSTALLATION, OB BEI ERSTEINBAU ODER AUSTAUSCH
- ERLEBEN SIE ALL DIE VORTEILE EINER GERÄUSCHLOSEN, ENERGIESPARENDEN PUMPE MIT VARIABLER DREHZAHL: ENERGIEEINSPARUNGEN VON BIS ZU 55 % UND LEISER BETRIEB
- DIE PUMPE BIETET ALLES: QUALITÄT, UMWELTVERANTWORTUNG UND EUROPÄISCHE FERTIGUNG

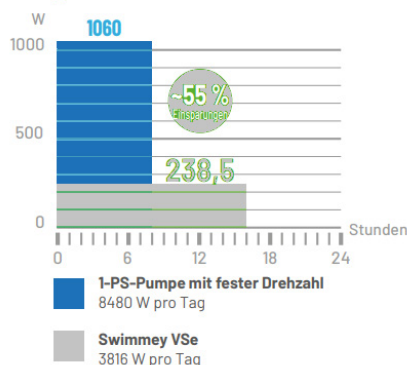
#### TECHNISCHE DATEN:

- DREHZAHLBEREICH ZWISCHEN 600 UND 3000 U/MIN
- INTUITIVE BENUTZEROBERFLÄCHE
- EINGEBETTETER TIMER
- 2-METER-NETZKABEL MIT SCHUKO-STECKER
- SELBSTAUSRICHTENDE ANSCHLÜSSE
- LEISER BETRIEB MIT NUR 44dB BEI 1400 U/MIN.
- + MÖGLICHE ENERGIEEINSPARUNGEN VON BIS ZU 55 %
- + UMWELTVERTRÄGLICHE PRODUKTION IN EUROPA
- VOLLAST (A) - 6,5
- EFFIZIENZKLASSE - B
- MAX. BETRIEBSLEISTUNGS-AUFNAHME - 930 W
- STROMVERBRAUCH IM STANDBY - 4 W

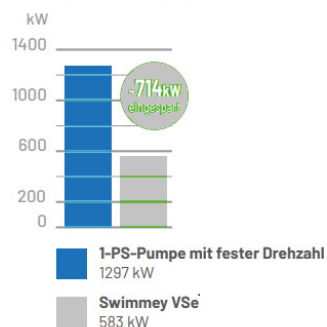


Art.-Nr.	Typ	Spannung	Leistung	Durchfluss bei 8 m	Anschluss	Schwimmbeckengröße	VPE
0181290	VSe, 1ph	230 V	0,75 kW	14 m <sup>3</sup> /h	50 mm	20-70 m <sup>3</sup>	1

Tagesverbrauch in Watt



Jährlicher Verbrauch in kW



Technische Änderungen und Druckfehler vorbehalten. Sämtliche Abbildungen sind Symbolbilder. Eine Verbindlichkeit kann daraus nicht hergeleitet werden. Wir übernehmen keine Haftung für Schäden aus unsachgemäßer Anwendung.